

ベランダ物干



# タント ホセール

Tanto Hosel

洗濯物が  
外から  
見えない!

工具は一切不要!  
ご家庭でも  
組立簡単!

場所を選ばず  
自由に取付、自在に収納

オールステンレス物干

- ほとんどの手すり (幅100mm以下) や RC造手すり壁 (幅190mm以下) に取付可能。
- 手すりの高さに合わせて調節できます。
- 荷重に強く、洗濯物や布団も大量に干せます。

# タントホセール

着脱式  
オール  
ステンレス  
物干

# とりつけカンタン ふとんが干せる

竿止めは2個と3個があります

**L** (ロングタイプ) 竿止め3ヶ

**S** (ショートタイプ) 竿止め2ヶ

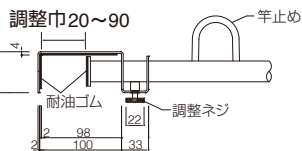
L-A 700mm S-A 500mm  
L-B 800mm S-B 600mm

しっかり固定  
重さに強い

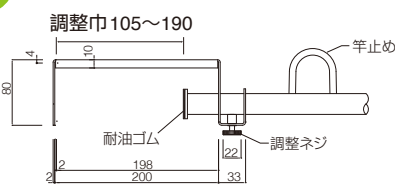
1100~1350mm

20~270mm  
高さ調節  
が可能!

## A型 標準タイプ



## B型 幅広タイプ / RC造手すり壁など



## 仕様

材質	ステンレス (SUS304)	
仕上げ	電解研磨	
サイズ	L-A	φ25x700x1350
	S-A	φ25x500x1350
	L-B	φ25x800x1350
	S-B	φ25x600x1350
製品重量	1本 2.5kg~2.9kg	
梱包	段ボールケース (2本1組)	

MADE IN JAPAN

## ⚠️ 取付においてのご注意

- 調整ネジを締めて、確実に手すり笠木及び壁に固定して下さい。

※改良のため商品の仕様を予告なしに変更する場合がありますのでご了承ください。

■取扱代理店

耐久性、安全性に優れたステンレスSUS304を使用  
サビにくく、いつまでも美しさを保ちます。


## 組立てはこんなに簡単!

STEP  
1



ジョイントパイプを上部パイプに  
強く打ち込んで下さい。

STEP  
2



ジョイントパイプを下部パイプに  
差し込んで調節し、ネジで締めて  
ください。

STEP  
3



手すりの笠木にあわせて  
ネジを締めて下さい。  
(写真はA型です)

## ● 組立前



※写真はB型タイプLを掲載しています。  
(タイプSの場合は竿止めは2個)

株式会社 **ナカムラ**

URL <http://www.tobide-ru.com>

本社 〒660-0803 兵庫県尼崎市長洲本通 1-11-10  
TEL(06)6488-0801(大代表) FAX(06)6488-3363

東京支店 〒102-0072 東京都千代田区飯田橋2-1-5 CR第2ビル3階  
TEL(03)6272-8881 FAX(03)6272-8882