

—— 落下防止手摺

# NB GUARD



落下防止手摺

# NB ガードとは

しっかり固定するスタンダードタイプから清掃メンテナンスに適した一般脱着タイプ・非常用進入口タイプまで、幅広いラインナップをご用意しています。  
外観を損なわない洗練されたデザインで、機能性と意匠性を両立しています。



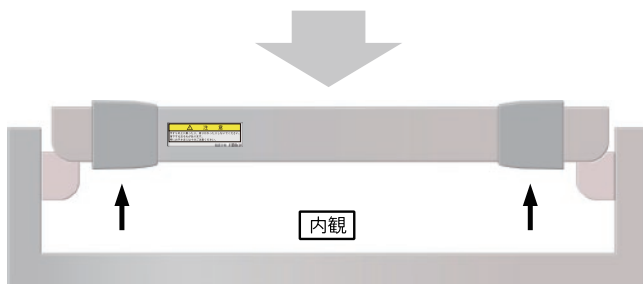
## EZ型

### 一般仕様

使いやすさと意匠性を兼ね備えた脱着式タイプ。  
工具不要で簡単に取り外し・取り付けができ、清掃やメンテナンスもスムーズです。  
外観を損なわないデザインで幅広い建物に適しています。



1 両側のキャップをスライド



2 手摺を持ち上げ、取り外し

# EZ型

## 非常用進入口仕様

シンプル操作で、確実に取り外し。非常進入口に対応した脱着式タイプ。

工具不要で簡単に取り外しができ、消防隊は片側操作で取り外しが可能です。



1 片側のキャップをスライド


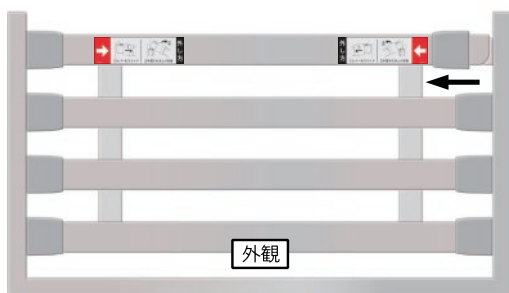


2 手摺を持ち上げ、取り外し

# EZ-Q型

## 非常用進入口仕様

ワンアクションで一括解放。迅速対応のクイック仕様。  
非常進入口に対応した脱着式タイプ。最上部のみの操作で、最大4段すべての手摺を一括で取り外し可能です。



1 最上部片側のキャップをスライド

2 手摺を持ち上げ、取り外し

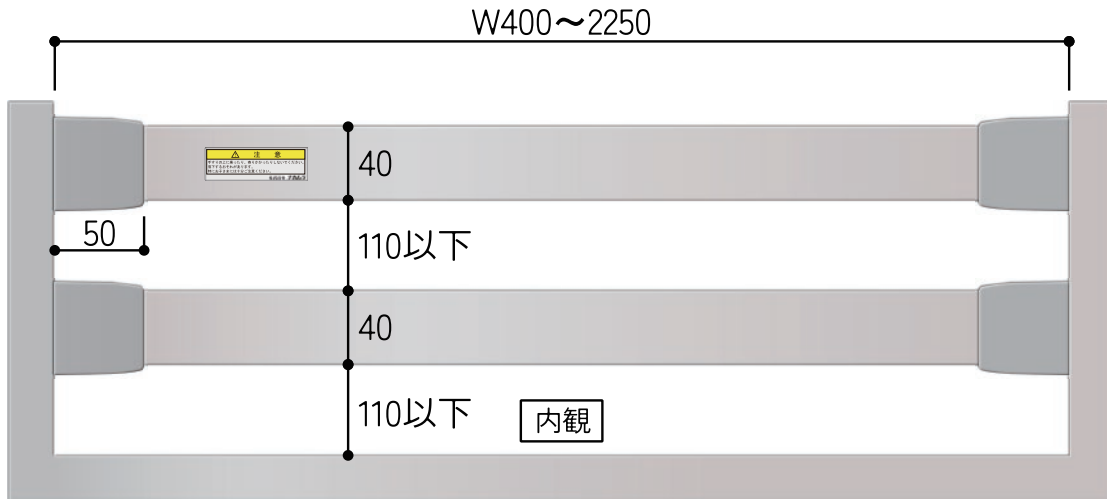
項目	EZ型	EZ-Q型
取外し方法	各段ごとに取り外し	最上部操作で一括取り外し
スピード感	○	◎
特長	標準・確実	迅速・高機能

※端部樹脂キャップの引き抜き強度は子どもの事故統計(9歳)および人間工学データを基に9歳男子の平均握力から算出し、12kg以上としています。

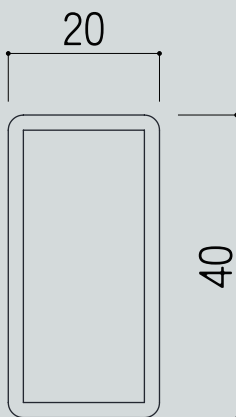
# K型

安心をしっかり固定できるスタンダードタイプ。

シンプルでスリムなフォルムが建物の外観に自然と調和します。住宅から集合住宅まで幅広く採用されている、信頼性の高いモデルです。



## 型材形状 (単位/mm)



## 製作範囲 (単位/mm) ※標準以外の寸法はお問い合わせください。

W 400 ~2250 (EZ-QタイプのみW750 ~1535)

## 主要材料

本体材質 アルミニウム合金押出型材 JIS H4100

表面処理 陽極酸化塗装複合被膜 JIS H8602に規定するA2種以上

## カラー

