

ルーバー面格子 ツバーサAS型 の羽根可動・非常開放 メンテナンス手順書

●羽根可動レバーが動かない。動きにくい。
開閉すると異常音ができる。

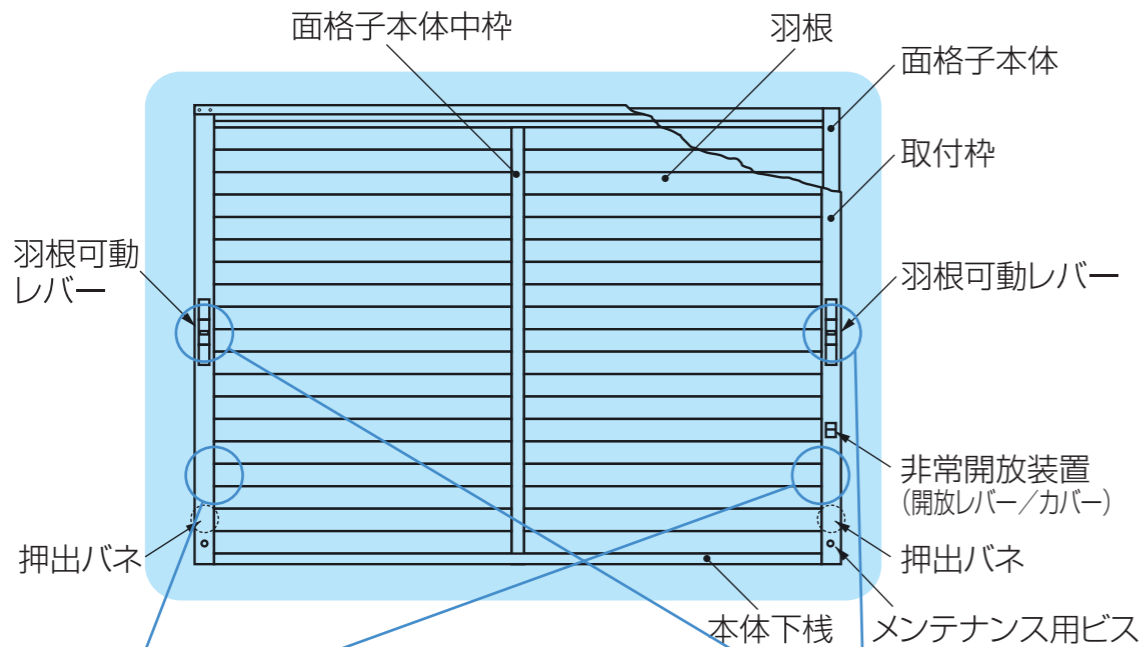
羽根可動

- 1 羽根軸部
 - 2 羽根可動レバー部
- へ注油してください。



注意


※全く動かない場合は、無理に動かさず、必ず注油後操作してください。
※注油後、なじませるように何度か動かしてください。
※油が溢れた時は拭き取ってください。
〔ノズル付きを使用すると比較的作業が容易に行えます。〕



非常開放

●開放レバーが手前に引けない。
羽根を全閉する。⇒レバーを手前に引く。

●開放レバーを手前に引いても開かない、片側のみ開く。



右手で開放レバーを手前に引き、左手で本体の中央を外部へ押し出してください。

レバーを右手で手前に引く。

ポイント

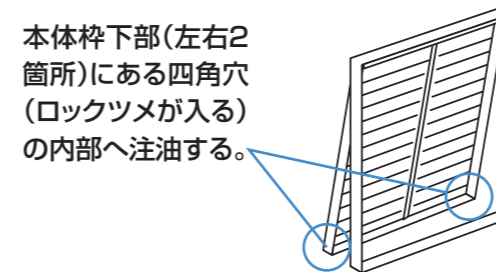
本体中央を左手で押し出す。



●開放するが、スムーズに開かない。

ロックツメが入る四角穴や、レバー連動バーに注油してください。

※注油後なじませるように何度か操作してください。



本体枠下部(左右2箇所)にある四角穴(ロックツメが入る)の内部へ注油する。

